



移民在紐約市經濟中所扮演的角色

Thomas P. DiNapoli
紐約州主計長

Kenneth B. Bleiwas
副主計長

報告 17-2010

2010 年

重點摘要

- 在 1970 年至 2008 年間，紐約市的外國出生人口增加超過一倍以上至 300 萬人，而本國出生人口卻減少了 100 多萬人。
- 2008 年，移民佔全市人口總數的 36.4% (為 1970 年佔有率的兩倍)，佔全市勞動人口的 43%。
- 超過 190 萬名外國出生的勞工是在紐約市就業，包括 285,000 名通勤人士。而在該市的通勤勞工人口之中，有 30% 是外國出生的人士。
- 2008 年，移民在紐約市的經濟活動總值達 2150 億美元，此約為全市生產毛額的 32%。
- 在 2000 年至 2007 年間，外國出生居民最為集中的十個社區，享有較紐約市其他地區更為強勁的經濟增長。
- 紐約市外國出生人口的家庭收入中間值由 1990 年的 23,900 美元幾近倍增至 2007 年的 45,000 美元，增加速度比通貨膨脹還快。
- 在 1990 年至 2008 年間，在紐約市擁有住宅的移民人數倍增。2008 年，所有住宅屋主中有 60% 是外國出生的居民。
- 外國出生的勞工在護理、精神病治療和家居保健助理等職位中佔 72%；在領有執照的職業護士和註冊護士中佔了半數以上；在內外科醫生中佔有 46%；在會計師和稽核師中佔 40%；在行政主管中佔了 27%；並在中小學教師中佔有 21%。

紐約市一向是全球各地人士通往機會之門。一波波接踵而至的移民建立起文化大熔爐，影響著紐約市的歷史及其各個社區。

移民勞工協助建設了紐約市及其基礎設施，填補了許多職位而維持其運作，並且開創生意而成長為主要企業。如今，紐約市勞動人口中的 43% 是由移民所構成，並且廣泛分佈於各種職位。

自從 1970 年代以來，移民協助促進了紐約市經濟的復興。移民人口的增加遠超過本國出生人口的下降，將紐約市的總人口數推升至創記錄的水準。新抵達的移民協助振興了紐約市的各個社區。

諸如中國城、法拉盛 (Flushing)、華盛頓高地 (Washington Heights)、Coney Island、Elmhurst 和

Corona，都因為它們的移民居民而欣欣向榮，他們之中很多人都在設法滿足社區需求的同時創造了事業與工作機會。隨著他們的收入增加，許多移民擁有住宅成為屋主，進一步強化了他們與紐約市的關係。

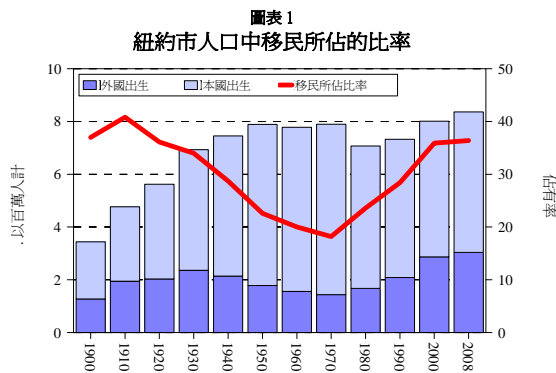
移民已經是紐約市近來經濟成長的主要因素。在 2000 年至 2008 年間，該市的移民勞工人數成長了 68%，他們的薪資增加近 39%，他們對該市生產毛額的貢獻揚升了 61%。這些增幅都超過該市本國出生人口的同類數值。

紐約市未來的經濟成長仍將與移民密不可分。同時，移民對該市帶來新的挑戰；紐約市致力於提供均等的服務，並促進努力追求經濟發展之各文化族群間的合作和瞭解。

人口趨勢

多個世紀以來，來自世界各地的移民塑造了紐約市的經濟、文化和政治。在 20 世紀期間，移民佔該市人口的比重於 1910 年達到高峰 (41%)。1970 年時，移民則僅佔總人口的 18%。雖然該市的總人口數於 1970 年代下降，移民人口卻再度開始增加—這為該市日後的人口回升奠定基礎。

在 1970 年至 2008 年間，紐約市的移民人口增加超過一倍至 300 萬人，而本國出生的人口卻減少了 100 多萬人。因此，2008 年移民在全市人口中所佔的比率為 36.4%—為 1970 年佔有率的兩倍 (請見圖表 1)。¹



註：在波多黎各、美國本土以外的領土出生，或是父母為美國籍而在海外出生的人士，美國人口普查局均視之為本國出生。

資料來源：紐約市都市規劃部；美國人口普查局；OSDC 分析

移民的增長主要是發生於 1990 年至 2000 年之間，當時外國出生的居民數量增長近 38%，而本國出生的居民減少了 2%。2008 年時，超過 300 萬移民居住在紐約市，另外還有 285,000 名移民通勤至紐約市工作。

紐約市的移民來自於 148 個不同的國家—雖然其中有 52% 的人來自僅 10 個國家。來自多明尼加共和國的移民最多，其

1

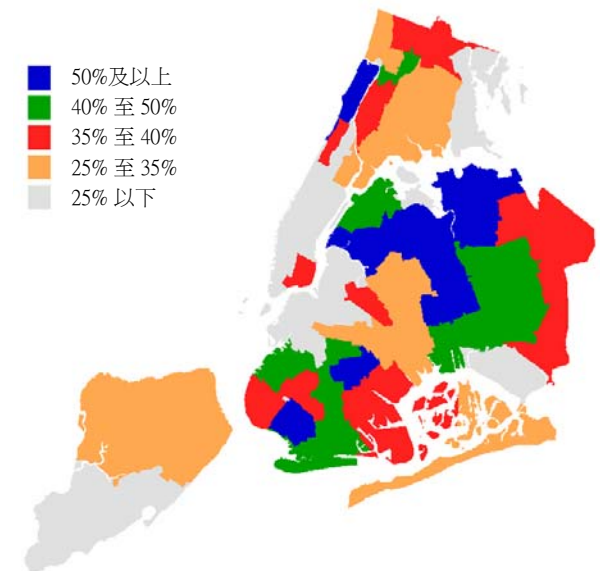
根據美國人口普查局的規定，在美國、波多黎各或其他美國本土以外的美國領土出生者，或是父母為美國人而在海外出生者，均是美國公民。在所有其他地點出生的人均視為外國出生。本報告把所有住在紐約市的外國出生人士都視為移民。

次是中國、牙買加、墨西哥、蓋亞那、厄瓜多爾、海地、千里達及托巴哥、俄羅斯和韓國。

生活與工作

紐約市一直是個由社區構成的城市—在當地生活和工作的人們所具有的異同之處使各個社區獨具特色。在美國人口普查局所劃分的 55 個社區之中，有 9 個區的移民人口是超過總人口的 50%。在另外十個區之中，移民在總人口中的佔有率為 40% 至 50% 之間。圖表 2 顯示出該市各區移民人口的集中度。

圖表 2
紐約市各區移民人口集中度



資料來源：美國人口普查局；OSDC 分析

整體來說，皇后區和布魯克林區這兩個行政區的移民居民集中度最高 (分別為 47% 和 37%)。在該市移民集中度最高的十大社區之中，只有一個不是位於這兩個行政區內 (請見圖表

3)。這十大社區的移民主要是來自於中南美洲、加勒比海、俄羅斯、中國及其他亞洲地區。

從 2000 年到 2007 年，這十大社區的經濟增長比紐約市的其他地區強勁 (請見圖表 4)。在這些社區，企業數量增長了 14.8%，速度遠超過該市的其他地區 (3.3%)。大部分的增長集中於員工人數少於 20 人的小型公司。

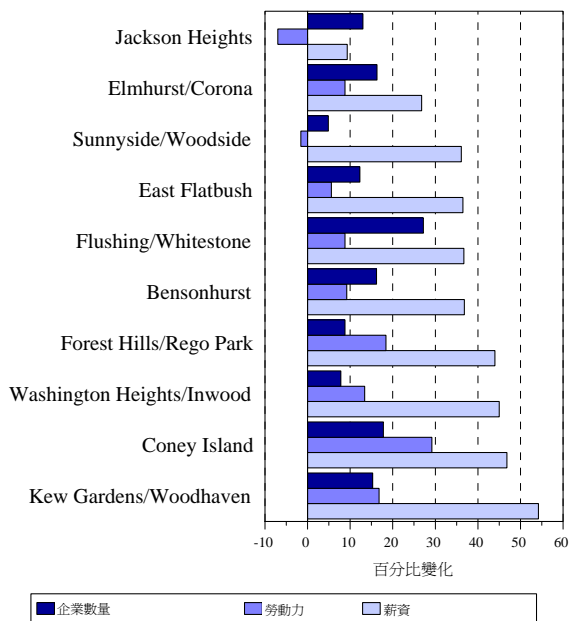
圖表 3
移民集中度最高的十大社區

社區	佔有率	3大主要來源國
Elmhurst/Corona	68%	厄瓜多爾、中國、墨西哥
Jackson Heights	64%	厄瓜多爾、墨西哥、多明尼加共和國
Sunnyside/Woodside	59%	厄瓜多爾、中國、孟加拉
East Flatbush	57%	牙買加、海地、千里達及托巴哥
Flushing/Whitestone	52%	中國、韓國、哥倫比亞
Forest Hills/Rego Park	51%	俄羅斯、中國、印度
Bensonhurst	51%	中國、俄羅斯、義大利
Washington Heights/Inwood	51%	多明尼加共和國、墨西哥、厄瓜多爾
Kew Gardens/Woodhaven	50%	蓋亞那、印度、多明尼加共和國
Coney Island	47%	烏克蘭、俄羅斯、中國

資料來源：美國人口普查局

在同一段時期，這十大社區的有酬勞工總數增長 8.2%，而該市其他地區的有酬勞動人口僅增加 0.9%。這十個社區的全年薪資總額增長了 36.3%，速度快於該市其他地區 (32.8%)，儘管與本國出生的居民相比，移民多是從事薪酬較低的工作。

圖表 4
移民集中度最高的社區成長情況



註：此為從 2000 年至 2007 年間的變化
資料來源：美國人口普查局；OSDC 分析

產業與職業

超過 190 萬移民是在紐約市工作 (佔總勞動人口的 43%)，並成為許多產業的主要勞工來源，包括：個人服務業、建築業、休閒餐飲業、製造業，並且為保健及社會服務業提供了半數勞工 (請見圖表 5)。

圖表 5
產業勞動力的移民佔有率

產業類別	佔有率
個人服務 (如：美甲沙龍、乾洗)	68%
維修服務和社區機構	56%
建築	56%
休閒餐飲	55%
製造	53%
保健及社會服務	50%
運輸	47%
零售及批發	47%
所有產業	43%
金融活動	36%
專業及商業服務	34%
教育服務	27%
政府	27%
資訊	21%
公用事業	19%

資料來源：美國人口普查局

在皇后區，移民構成了超過半數的勞動力—佔有率比任何其他行政區都大。在皇后區的大部分產業，移民都是最主要的勞工，所佔比率最低者是在政府和公用事業。

在布魯克林，移民構成近半數 (48%) 的勞動力。而且，個人服務業、製造業、休閒餐飲業、保健及社會服務業的大部分勞工都是來自於移民。

在布隆克斯 (Bronx)，移民在個人服務業的佔有率達到 80%—這是各行政區所有產業中的最高度集中的行業。整體而言，移民在休閒餐飲、零售及批發、製造、建築、運輸、保健及社會服務等產業中的勞工都是居於多數。

在曼哈頓，移民在個人服務業、休閒餐飲業和建築業的勞工中居於多數。在史坦頓島 (Staten Island)，移民在總勞動人口中佔有四分之一，但未成為任何產業中的多數勞工。

在紐約市工作的移民所從事的職業非常廣泛。擁有最多外國出生勞工的五種職業是護理、精神病治療和家居保健助理；清潔工和大樓清潔人員；女傭和管家；建築工人；以及註冊護士。移民勞工在多個不同的職業也都佔有很大的比率。圖表 6 顯示移民勞工數量最多的 25 種職業，依移民所佔有的職位百分比高低排列。

圖表 6
移民所從事的 25 種主要職業中的移民勞工集中度

職業	移民集中度
計程車司機和私家車司機	87%
女傭和管家	83%
食物料理工人	79%
廚師	77%
個人和家庭護理助理	75%
廚師領班和主廚	74%
建築工人	73%
護理、精神病治療及家居保健助理	72%
幼兒工作員	64%
服務生	64%
清潔工和大樓清潔人員	64%
司機/銷售員和卡車司機	64%
註冊護士	55%
收銀員	55%
零售業人員的主管/經理	47%
內外科醫生	46%
紐約市總勞動人口	43%
安全警衛/賭場監督人員	42%
辦公室職員	41%
會計師和稽核師	40%
零售業務人員	40%
客戶服務代表	36%
其他經理級人員	32%
財務經理	32%
秘書和行政助理	26%
中小學教師	21%

資料來源：美國人口普查局

儘管許多移民是從事低薪酬的職業，他們在較高薪酬和較高技術性的職業中也有不錯的表現。例如，該市的化學工程師 100% 都是外國出生者，外國出生的勞工也在生物醫學和農業工程師之中佔有 71%，在會計師和稽核師中佔有 40%，在行政主管和立法人員中佔有 27%，並在中小學教師中佔有 21%。

許多外國出生的勞工是從事醫療護理業。例如，72%

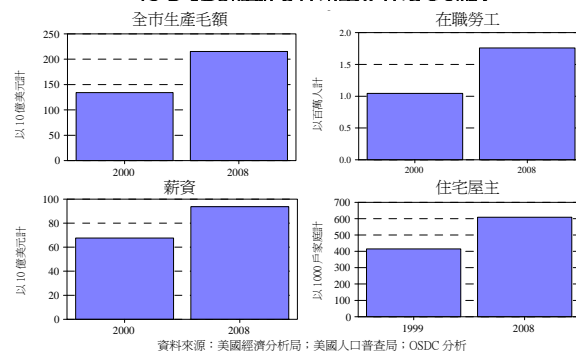
的護理、精神病治療及家居保健助理都是由移民擔任，56%

領有執照的職業護士是移民，55%的註冊護士及 46% 的內外科醫生都是移民。

經濟活動

2008 年移民的經濟活動總值達 2150 億美元，約為紐約全市生產毛額 (GCP) 的 32%。而且，移民對 GCP 的貢獻一直在成長之中—從 2000 年至 2008 年增加了 61%—反映出移民勞動人口的增加、勞動力參與率高，以及薪資成長 (請見圖表 7)。

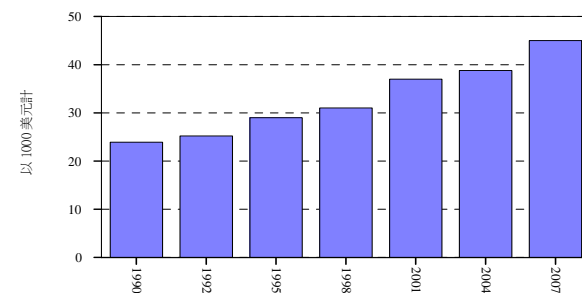
圖表 7
移民對紐約市經濟的貢獻



資料來源：美國經濟分析局；美國人口普查局；OSDC 分析

移民家庭收入的中間值從 1990 年的 23,900 美元幾乎倍增至 2007 年的 45,000 美元，以將近 15% 的幅度超越通貨膨脹率。這項增長讓為數愈來愈多的移民擁有自己的住宅。在 1991 年至 2008 年間，擁有住宅的移民人數倍增，而且在 1999 年至 2008 年間的增幅將近 50%。

圖表 8
居住在紐約市的移民家庭收入中間值



資料來源：美國人口普查局 (紐約市房屋與空屋調查)；OSDC 分析

如欲索取本報告，請造訪我們的網站 www.osc.state.ny.us 或寫信至：
Office of the State Comptroller, New York City Public Information Office
633 Third Avenue, New York, NY 10017
(212) 681-4840